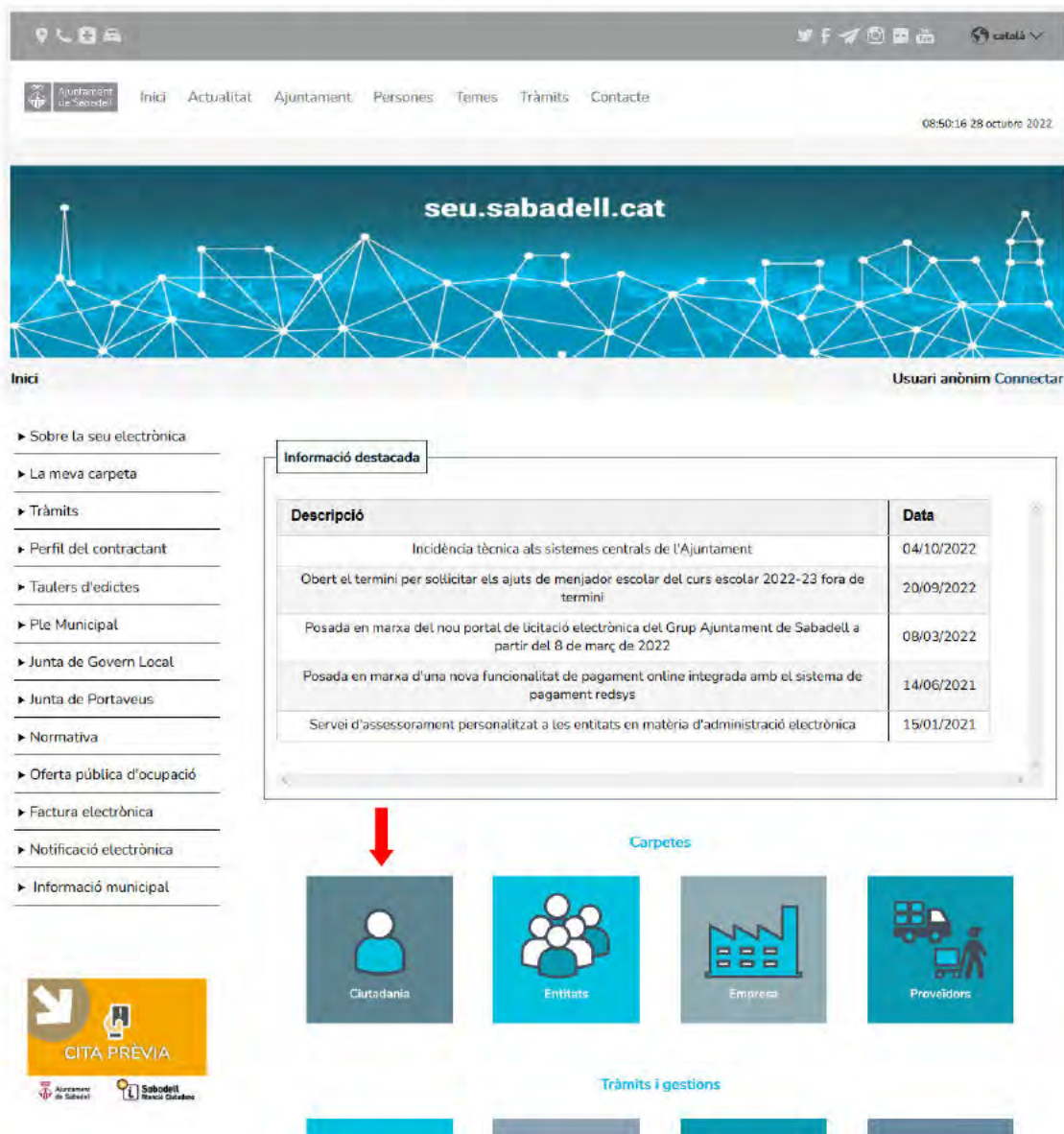


## GUIA PER A LA CONSULTA DELS EXPEDIENTS

### 1. Com accedir a la carpeta ciutadana.

A través de la seu electrònica, es poden consultar els expedients i el seu estat de la tramitació, entre altres informacions.

Per accedir-hi, s'ha de fer des de la següent adreça d'internet: <https://seu.sabadell.cat> i seguint els passos que es detallen a continuació:



The screenshot shows the website 'seu.sabadell.cat' with a navigation menu at the top: Iníci, Actualitat, Ajuntament, Persones, Temes, Tràmits, Contacte. The date is 08:50:16 28 octubre 2022. The main banner features the website name and a network graphic. Below the banner, there is a sidebar with various links and a main content area.

**Informació destacada**

Descripció	Data
Incidència tècnica als sistemes centrals de l'Ajuntament	04/10/2022
Obert el termini per sol·licitar els ajuts de menjador escolar del curs escolar 2022-23 fora de termini	20/09/2022
Posada en marxa del nou portal de licitació electrònica del Grup Ajuntament de Sabadell a partir del 8 de març de 2022	08/03/2022
Posada en marxa d'una nova funcionalitat de pagament online integrada amb el sistema de pagament redsys	14/06/2021
Servei d'assessorament personalitzat a les entitats en matèria d'administració electrònica	15/01/2021










**Carpetes**

- Ciutadania
- Entitats
- Empreses
- Proveïdors

**Tràmits i gestions**

Un cop dins de la carpeta ciutadana, podrem accedir a la consulta dels expedients (els meus expedients), on trobarem aquells en els quals som persones interessades:


#### LES MEVES DADES

-  **Cens electoral**, consulteu les dades del col·legi i el cens electoral.
-  **Les meves sol·licituds** adreçades al registre d'entrada de l'Ajuntament.
-  **Les meves sol·licituds** realitzades abans del 15 de gener de 2021.
-  **Els meus expedients**, i el seu estat de tramitació. 
-  **Els meus rebuts**, consulteu la informació i feu les gestions relacionades.
-  **Les meves notificacions**, consulteu la bústia de notificacions trameses per l'Ajuntament.
-  **Multes**, consulteu les multes de circulació, presenta alegacions i recursos, identificació del conductor per part del titular del vehicle.
-  **Consulta dels meus béns** (vehicles, immobles, etc.).

## 2. Com identificar-se?

En accedir cal fer clic sobre el botó Accediu, i el programa ens demanarà la identificació amb certificat digital o mitjançant idCat Mòbil:

### Identificació

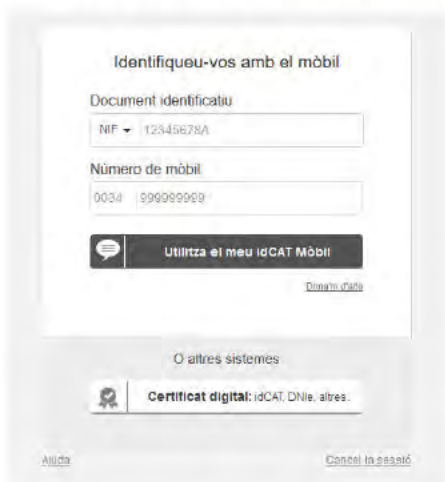
Per accedir a la zona privada ha d'identificar-se. 

### VALID

Per donar-se d'alta a l'idCAT Mòbil prem-hi [aquí](#).

### Advertiment Legal

- Aquesta entitat sol·licita per a la seva identificació en compliment de la Llei 39/2015, Administratiu Comú de les Administracions Públiques, dades de caràcter personal, la tramitació sol·licitada.
- Les persones mitjançant la identificació fent-hi la seva signatura, presten el seu cons




Identifiqueu-vos amb el mòbil

Document identificatiu


NIF 12845678A

Número de mòbil

0034 999999999

 Utilitza el meu idCAT Mòbil [Demana l'Ida](#)

O altres sistemes

 Certificat digital: idCAT, DNle, altres.

[Ajuda](#) [Cancel·la sessió](#)

Cal tenir en compte que és necessari l'ús de certificats admesos pel Consorci AOC.

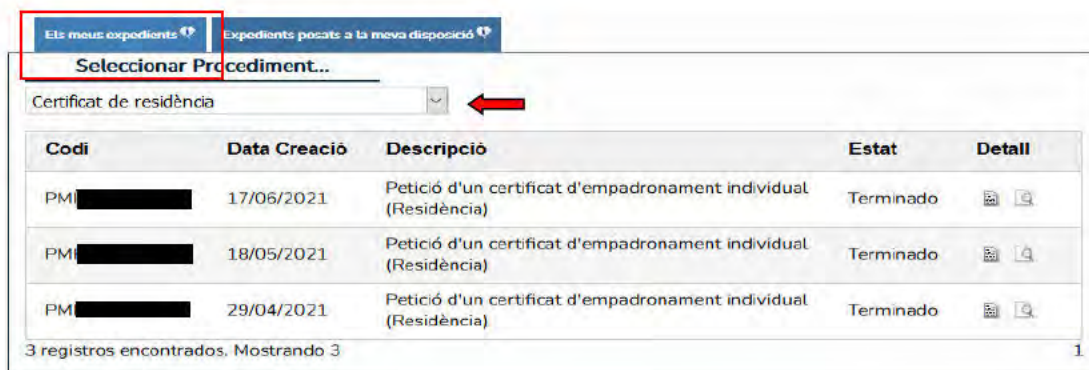
### 3. Com accedir i consultar els meus expedients de la Carpeta ciutadana.

La identificació dona pas a les opcions de consulta dels expedients.







En accedir-hi es presenta la informació referent als procediments que s'han obert amb l'Ajuntament. Per a cada procediment, poden haver-hi diferents expedients en procés de tramitació.

Així, a través d'aquesta carpeta, es poden consultar tots els expedients oberts en el procediment que correspongui, per ordre de data de creació. Amb el selector, espai que està indicat amb la fletxa vermella, es pot seleccionar un altre procediment, tal com es mostra a continuació:

Els meus expedients



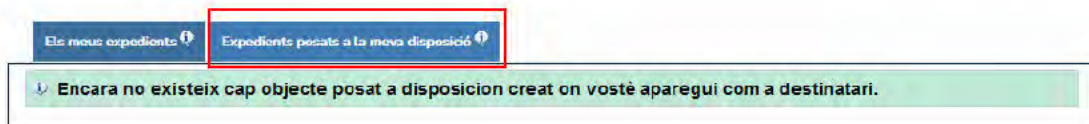
El selector 'Certificat de residència' està marcat amb una fletxa vermella.

Codi	Data Creació	Descripció	Estat	Detall
PM [redacted]	17/06/2021	Petició d'un certificat d'empadronament individual (Residència)	Terminado	 
PM [redacted]	18/05/2021	Petició d'un certificat d'empadronament individual (Residència)	Terminado	 
PM [redacted]	29/04/2021	Petició d'un certificat d'empadronament individual (Residència)	Terminado	 

3 registros encontrados. Mostrando 3

Per poder veure els expedients que tenim a disposició, haurem de seleccionar la pestanya situada a la part dreta:

Els meus expedients



La pestanya 'Expedients posats a la meua disposició' està seleccionada i marcada amb una fletxa vermella.


Encara no existeix cap objecte posat a disposició creat on vostè aparegui com a destinatari.

En la part de la dreta de la finestra, podem trobar la icona que ens mostra els detalls de l'expedient i la documentació que conté.

Els meus expedients



La icona de 'Detall' a la primera fila de la taula està marcada amb una fletxa vermella.

Codi	Data Creació	Descripció	Estat	Detall
PM [redacted]	17/06/2021	Petició d'un certificat d'empadronament individual (Residència)	Terminado	 
PM [redacted]	18/05/2021	Petició d'un certificat d'empadronament individual (Residència)	Terminado	 
PM [redacted]	29/04/2021	Petició d'un certificat d'empadronament individual (Residència)	Terminado	 

3 registros encontrados. Mostrando 3

Com podem veure, la informació està presentada per pestanyes que ens mostren la informació de l'expedient. La primera pestanya presenta la informació general.

#### Detall d'Expedient

ACS/2022/1998 - Convenis

Dades Generals Interessats Documentació Aportada Detall

Codi: AC [REDACTED]  
Classificació: Convenis  
Data de sol·licitud:  
Data hàbit:  
Data obertura: 01/03/2022

[← Tornar a la pàgina anterior](#)

La següent pestanya és la relativa a la persona interessada i ens indica quin és el nostre rol en aquest expedient:

#### Detall d'Expedient

AC [REDACTED] - Convenis

Dades Generals Interessats Documentació Aportada Detall

NIF/CIF	Nom	Rol
P0818600I	AJUNTAMENT DE SABADELL P0818600I	PRINCIPAL

[← Tornar a la pàgina anterior](#)

A l'apartat "Documentació Aportada", es pot consultar tota la informació que forma part de l'expedient i que la persona interessada pot consultar. En aquest apartat, podrem veure la Caducitat del document i la seva Validesa.

#### Detall d'Expedient

AC [REDACTED] - Convenis

Dades Generals Interessats Documentació Aportada Detall



















Assumpte	Caducitat	Validesa
Q/20 [REDACTED]	-	✓
Q/20 [REDACTED]	-	✓
Memòria [REDACTED]	-	✓
Informe [REDACTED]	-	✓
Model [REDACTED]	-	✓
Proposta [REDACTED]	-	✓
Procediment [REDACTED]	-	✓

[← Tornar a la pàgina anterior](#)

En la pestanya del Detall podem trobar tota la documentació relacionada que podem consultar. En aquesta pantalla tenim dues icones que ens permeten dur a terme dues accions concretes: la que ens mostra el detall del document i la que ens permet descarregar el document, tal com es mostra a continuació:

#### Detall d'Expedient




AC: [REDACTED] - Convenis

Detall de l'expedient						
Data Inici	Data Fi	Estat	Resultat	Descripció	Detall	Descàrrega
20/04/2022	20/04/2022	Ter seg.	No Procede	[REDACTED]		
08/04/2022	19/04/2022	Ter seg.		[REDACTED]		
25/03/2022		Ter seg.	No Procede	[REDACTED]		
25/03/2022		Ter seg.	No Procede	[REDACTED]		
23/03/2022		Pendiente Supervision	No Procede	[REDACTED]		
22/03/2022	23/03/2022	Ter seg.	No Procede	[REDACTED]		
18/03/2022	18/03/2022	Ter seg.	No Procede	[REDACTED]		
17/03/2022	18/03/2022	Ter seg.	No Procede	[REDACTED]		
17/03/2022	17/03/2022	Ter seg.	No Procede	[REDACTED]		

[← Tomar a la pàgina anterior](#)

També a la pantalla d'inici trobem la icona de detall, la que indiquem amb la fletxa, que ens mostra tota la informació detallada de l'expedient, però de forma resumida.

#### Els meus expedients

Els meus expedients		Expedients posats a la mesa disposició		
Seleccionar Procediment...				
Certificat de residència				
Codi	Data Creació	Descripció	Estat	Detall
PM [REDACTED]	17/06/2021	Petició d'un certificat d'empadronament individual (Residència)	Terminado	  
PM [REDACTED]	18/05/2021	Petició d'un certificat d'empadronament individual (Residència)	Terminado	 
PM [REDACTED]	29/04/2021	Petició d'un certificat d'empadronament individual (Residència)	Terminado	 

3 registros encontrados. Mostrando 3 1



La informació queda presentada d'aquesta manera:



**AC [REDACTED] - Convenis**

**Codi:** AC [REDACTED]  
**Classificació:** Convenis  
**Data de sol·licitud:**  
**Data hàbil:**  
**Data obertura:** 01/03/2022

**Interessats**

NIF/CIF	Nom	Rol
P0818600I	AJUNTAMENT DE SABADELL P0818600I	PRINCIPAL

**Documentació Aportada**

Classificació	Assumpte	Caducitat	Validesa
Aj. Altres documents interns	Q [REDACTED]	-	✓
Aj. Altres documents interns	O [REDACTED]	-	✓
Aj. Altres documents interns	M [REDACTED]	-	✓
Aj. Informes Jurídics	in [REDACTED]	-	✓
Aj. Altres documents interns	M [REDACTED] V [REDACTED]	-	✓
Aj. Altres documents interns	P [REDACTED]	-	✓
Aj. Informes proposta	P [REDACTED]	-	✓

**Detall de l'expedient**

Data Inici	Data Fi	Estat	Resultat	Descripció
20/04/2022	20/04/2022	Ter seg.	No Procede	[REDACTED]
08/04/2022	19/04/2022	Ter seg.	No Procede	[REDACTED]
25/03/2022		Ter seg.	No Procede	[REDACTED]
25/03/2022		Ter seg.	No Procede	[REDACTED]
23/03/2022		Pendiente Supervision	No Procede	[REDACTED]
22/03/2022	23/03/2022	Ter seg.	No Procede	[REDACTED]
18/03/2022	18/03/2022	Ter seg.	No Procede	[REDACTED]
17/03/2022	18/03/2022	Ter seg.	No Procede	[REDACTED]
17/03/2022	17/03/2022	Ter seg.	No Procede	[REDACTED]

[← Tornar a la pàgina anterior](#)